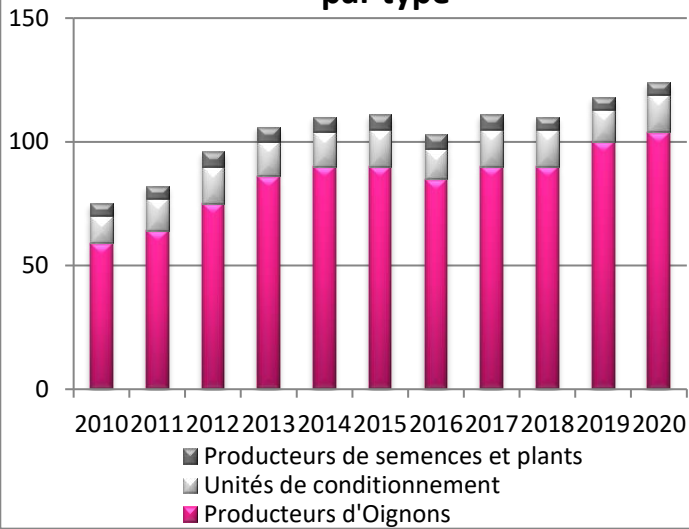


## Chiffres clés de la démarche AOP de 2009 à 2020

### Adhérents :

- 104 producteurs d'Oignon de Roscoff
- 15 Unités de conditionnement
- 5 Producteurs de semences et plants

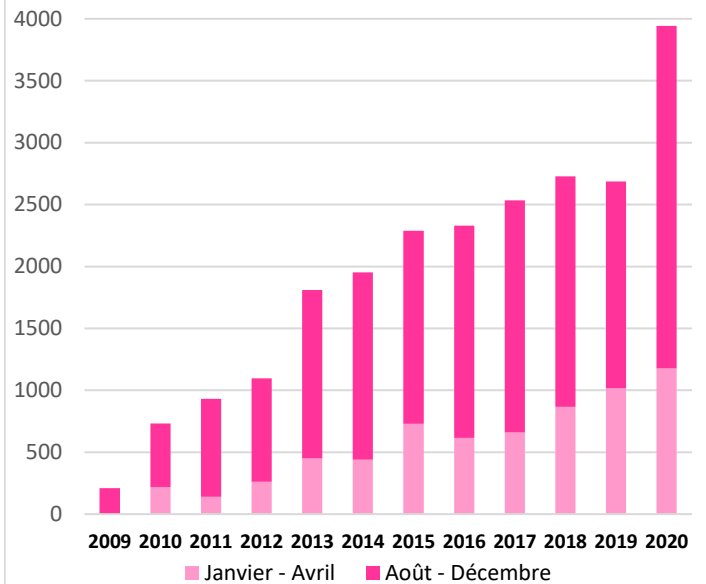
### Evolution du nombre d'opérateurs par type



### Volumes commercialisés 2020 :

- 3944 Tonnes

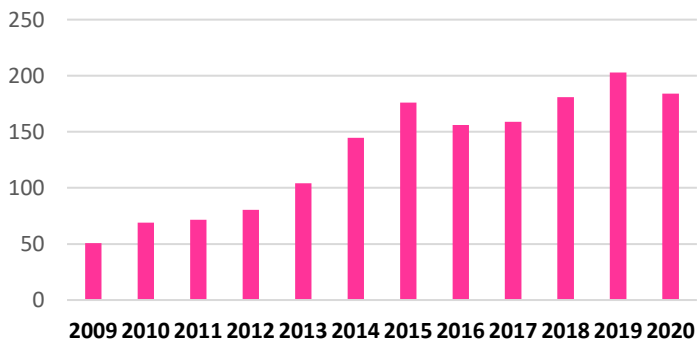
### Evolution des volumes AOP



### Superficie :

- 184 ha pour 2020

### Surface mise en culture (Ha)



### Répartition des volumes commercialisés par type de conditionnement 2020 :

### Conditionnements 2020

